



ნინოწმინდის მუნიციპალიტეტის 2025 წლის ბიუჯეტის  
შესრულების მოკლე მიმოხილვა (11 თვე)

**ნინოწმინდის მუნიციპალიტეტის 2025 წლის 11 თვის ბიუჯეტის მაჩვენებლები**

*ნინოწმინდის მუნიციპალიტეტის ბიუჯეტის ბალანსი*

დასახელება	2025 წლის გეგმა	2025 წლის შესრულება (11 თვე)	შესრულების %
<b>შემოსავლები</b>	<b>27,747.4</b>	<b>26,144.0</b>	<b>94.2</b>
გადასახადები	19,400.0	18,287.2	94.3
გრანტები	7,635.6	6,735.5	88.2
სხვა შემოსავლები	711.8	1,121.4	157.5
<b>ხარჯები</b>	<b>13,095.6</b>	<b>9,871.0</b>	<b>75.4</b>
შრომის ანაზღაურება	2,659.4	2,177.3	81.9
საქონელი და მომსახურება	2,874.6	1,937.8	67.4
პროცენტი	43.8	40.5	92.5
სუბსიდიები	5,208.3	4,149.8	79.7
გრანტები	126.7	110.0	86.8
სოციალური უზრუნველყოფა	1,561.5	1,196.4	76.6
სხვა ხარჯები	621.3	259.2	41.7
<b>საოპერაციო სალდო</b>	<b>14,651.8</b>	<b>16,273.0</b>	<b>111</b>
<b>არაფინანსური აქტივების ცვლილება</b>	<b>18,945.6</b>	<b>11,994.0</b>	<b>63.3</b>
ზრდა	18,975.6	11,999.9	63
კლება	30.0	5.8	19
<b>მთლიანი სალდო</b>	<b>-4,293.8</b>	<b>4,279.0</b>	<b>99.7</b>
<b>ფინანსური აქტივების ცვლილება</b>	<b>- 4,735.1</b>	<b>4,189.6</b>	<b>88.5</b>
ზრდა			
ვალუტა და დეპოზიტები			
კლება	4,735.1	- 4,189.6	88.5
ვალუტა და დეპოზიტები	4,735.1	- 4,189.6	88.5
აქციები და სხვა კაპიტალი			
<b>ვალდებულებების ცვლილება</b>			
კლება			
საშინაო			
<b>ბალანსი</b>	<b>0,0</b>	<b>0,0</b>	<b>-</b>

*ნინოწმინდის მუნიციპალიტეტის ბიუჯეტის შემოსულობები,  
გადასახდელები და ნაშთის ცვლილება*

დასახელება	2025 წლის გეგმა	2025 წლის შესრულება (11 თვე)	შესრულები ს %
<b>შემოსულობები</b>	<b>27,777.4</b>	<b>26,149.9</b>	94.1
შემოსავლები	27,747.4	26,144.0	94.2
არაფინანსური აქტივების კლება	30.0	5.8	19.4
ფინანსური აქტივების კლება			
<b>გადასახდელები</b>	<b>32,512.5</b>	<b>21,960.2</b>	67.5
ხარჯები	13,095.6	9,871.0	75.4
არაფინანსური აქტივების ზრდა	18,975.6	11,999.9	63.2
ვალდებულებების კლება	441.3	89.3	20.2
<b>ნაშთის ცვლილება</b>	<b>-4,735.1</b>	<b>4,189.6</b>	

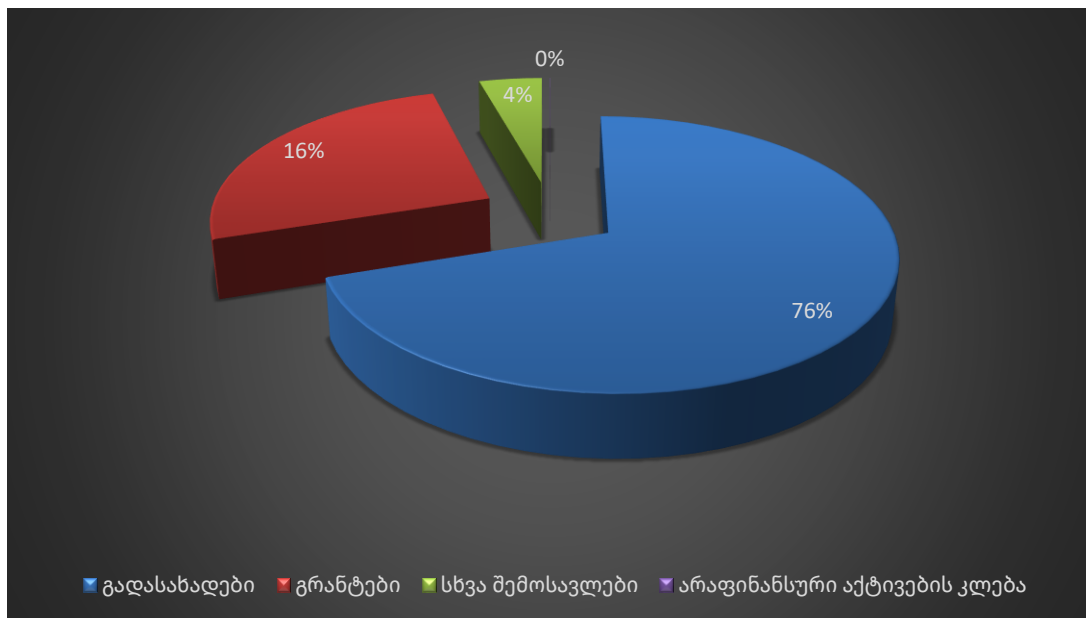
**ნინოწმინდის მუნიციპალიტეტის 2025 წლის 11 თვის ბიუჯეტის  
შემოსულობები**

ნინოწმინდის მუნიციპალიტეტის 2025 წლის 11 თვის ბიუჯეტის ფაქტიურმა შემოსულობებმა შეადგინა 26,149.9 ათასი ლარი. რაც შემოსულობების 2025 წლის გეგმიური მაჩვენებლის (27,777.4 ათასი ლარი) 94.1%-ია. შემოსულობებიდან გადასახადების სახით მიღებულ შემოსავლებზე მოდის 18,287.2 ათასი ლარი (შემოსულობების 70%), გრანტებისა სახით მიღებულ შემოსავლებზე – 6,735.5 ათასი ლარი (შემოსულობების 25.8%), სხვა (არასაგადასახადო) შემოსავლებზე - 1,121.4 ათასი ლარი (შემოსულობების 4.3 %), არაფინანსური აქტივების კლებაზე (ძირითადი აქტივებისა და არაწარმოებული აქტივების(მიწა) გაყიდვიდან მიღებული შემოსავალი) – 5.8 ათასი ლარი (შემოსულობების -0.02%).

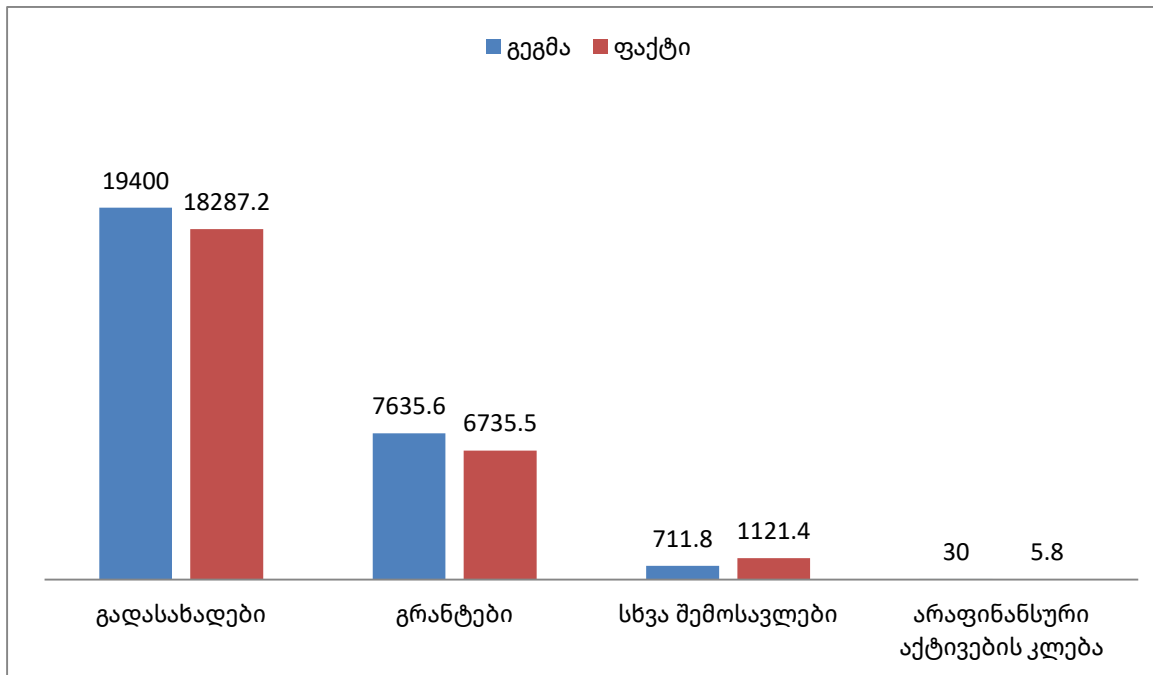
ნინოწმინდის მუნიციპალიტეტის 2025 წლის 11 თვის ბიუჯეტის  
ფაქტიური შემოსულობები

შემოსულობების ცალკეული კატეგორიების მიხედვით შესრულების მდგომარეობა შემდეგია:

#	შემოსულობის დასახელება	თანხა(ათასი ლარი)	წილი მთლიან შემოსულობებში
<b>1</b>	<b>შემოსავლები</b>	<b>26,144.0</b>	<b>99.9</b>
1.1	გადასახადები	18,287.2	70
1.2	გრანტები	6,735.5	25.8
1.3	სხვა შემოსავლები	1,121.4	4.3
<b>2</b>	<b>არაფინანსური აქტივების კლება</b>	<b>5.8</b>	<b>0.03</b>
<b>ჯამი</b>		<b>26,149.9</b>	<b>100%</b>



#	შემოსულობების დასახელება	2025 წლის გეგმა	საკესო შესრულება (11 თლი)	გადახრა	შესრულება %
1	შემოსავლები	27,747.4	26,144.0	-1,603.4	94
1,1	გადასახადები	19,400.0	18,287.2	-1,112.8	94.3
1,2	გრანტები და ფინანსური დახმარება	7,635.6	6,735.5	900.1	88
1,3	სხვა შემოსავლები	711.8	1,121.4	409.6	157.5
2	არაფინანსური აქტივების კლება	30.0	5.8	-24.2	193
<b>ჯამი</b>		<b>27,777.4</b>	<b>26,149.9</b>	<b>-1,627.5</b>	<b>94</b>



### შემოსავლები

ნინოწმინდის მუნიციპალიტეტის 2025 წლის ბიუჯეტის შემოსავლების საპროგნოზო მოცულობა განისაზღვრა 27,747.4 ათასი ლარით, საანგარიშო პერიოდში მოხილვადი იქნა 26,144.0 ათასი ლარი, ანუ საპროგნოზო მაჩვენებლის 94.2%.

შემოსავლები მოიცავს გადასახადებს, გრანტებსა და სხვა შემოსავლებს.

## გადასახადები

ნინოწმინდის მუნიციპალიტეტის 2025 წლის 11 თვის ბიუჯეტის შემოსულობების შესრულების შედეგების მიხედვით, საგადასახადო შემოსავლების ფაქტიურ შესრულებაზე მოდის 18,287.2 ათასი ლარი, რაც გეგმიური მაჩვენებლის - 19,400.0 ათასი ლარის 94.3%-ია, კერძოდ: ქონების გადასახადი - 4,847.2 ათასი ლარი და დამატებული ღირებულების გადასახადი - 13,440.1 თავის მხრივ, მთლიან შემოსულობებში საგადასახადო შემოსავლების წილი შეადგენს 70 %-ს.

## გრანტები

2025 წლის 11 თვის განმავლობაში ფინანსური დახმარების სახით მიღებული იქნა 6,735.5 ათასი ლარი, გეგმიური მაჩვენებელი შეადგენდა 7,635.6 ათას ლარს.

აქედან მიზნობრივი ტრანსფერი დელეგირებული უფლებამოსილების განსახორციელებლად შეადგენს - 182.8 ათასი ლარი, რეგიონების განსახორციელებელი პროექტების ფონდი - 5,892.7 ათასი ლარი, მაღალმთიანი დასახელების ღონისძიებები - 300.0 ათასი ლარი, სოფლის მხარდაჭერის პროგრამა - 360.0 ათასი ლარი.

მთლიან შემოსულობებში ფინანსური დახმარების (გრანტები) წილი 25.8 % -ია.

## სხვა შემოსავლები

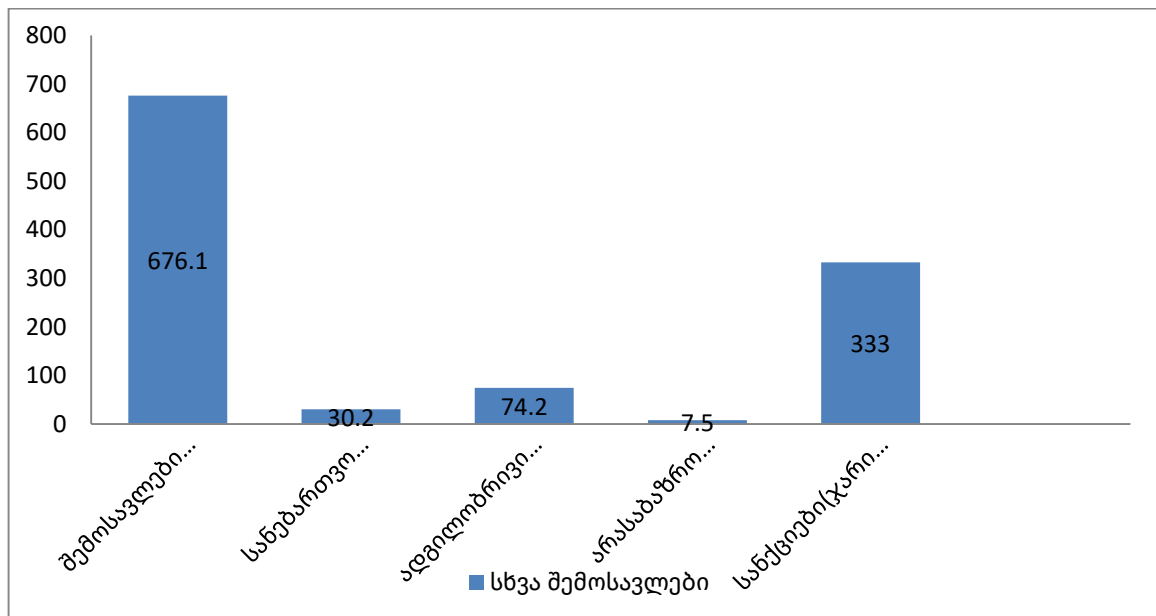
სხვა შემოსავლების 2025 წლის საპროგნოზო მოცულობა 711.8 ათასი ლარით განისაზღვრა, ფაქტიურმა შესრულებამ შეადგინა 1,121.4 ათასი ლარი, ანუ 157.5%-ს შეადგენს.

საანგარიშო პერიოდში სხვა შემოსავლების მობილიზაციის მდგომარეობა ცალკეული სახეების მიხედვით შემდეგია:

- საკუთრებიდან მიღებული შემოსავლების სახით მობილიზებულია 676.1 ათასი ლარი, მათ შორის:
  - პროცენტებიდან მობილიზებულია 274.8 ათასი ლარი;
  - რენტის სახით მიღებულია 401.3 ათასი ლარი.
- საქონლისა და მომსახურების რეალიზაციიდან მობილიზებულია 111.9 ათასი ლარი, აქედან,

- სანებართვო მოსაკრებელი - 30.2 ათასი ლარი;
- ადგილობრივი მოსაკრებელი დასახლებული ტერიტორიის დასუფთავებისათვის - 74.2 ათასი ლარი;
- არასაბაზრო წესით გაყიდული საქონლისა და მომსახურებიდან - 7.5 ათასი ლარი;
- სანქციების (ჯარიმები და საურავები) სახით მობილიზებულია - 333.0
- ნებაყოფლობითი ტრანსფერები, გრანტების გარდა - მობილიზებულია 0.4 ათასი ლარი.

**ნინოწმინდის მუნიციპალიტეტის 2025 წლის 11 თვის  
ბიუჯეტის სხვა შემოსავლები**



## არაფინანსური აქტივების კლება

2025 წლის 11 თვის განმავლობაში არაფინანსური აქტივების კლებიდან მიღებული შემოსულობა 5.8 ათას ლარს შეადგენს, რაც გემის (30.0 ათასი ლარი) 19.3%-ია.

### ნინოწმინდის მუნიციპალიტეტის 2025 წლის 11 თვის ბიუჯეტის ასიგნებები პროგრამულ ჭრილში

• **მმართველობისა და საერთო დანიშნულების ხარჯების დაფინანსებაზე** 2025 წლის 11 თვის განმავლობაში გაწეულმა ხარჯმა შეადგინა 3,900.4 ათასი ლარი, მათ შორის:

- ნინოწმინდის მუნიციპალიტეტის საკრებულო - 946.8 ათასი ლარი;
- ნინოწმინდის მუნიციპალიტეტის მერია - 2,823.8 ათასი ლარი;
- მფგ-ის და სხვა ვალდებულებების დაფარვა - 129.8 ათასი ლარი.

• **მუნიციპალური ინფრასტრუქტურის განვითარება - 12,300.8** ათასი ლარით, მათ შორის:

- საგზაო ინფრასტრუქტურის განვითარება - 7,447.6 ათასი ლარი;
- წყლის სისტემების განვითარება - 1,756.1 ათასი ლარი
- გარე განათება - 332.7 ათასი ლარი;
- მშენებლობა, ავარიული ობიექტების და შენობების რეაბილიტაცია - 62.4 ათასი ლარი;
- კეთილმოწყობის ღონისძიებები - 2,207.9 ათასი ლარი;
- სოფლის მხარდაჭერის პროგრამის ფარგლებში განსახორციელებელი ღონისძიებები - 384.2 ათასი ლარი;
- საპროექტო დოკუმენტაციისა და საექსპორტო მომსახურების შესყიდვა - 109.9 ათასი ლარი;

• **დასუფთავება და გარემოს დაცვა - 498.5** ათასი ლარით, მათ შორის:

- დასუფთავება და ნარჩენების გატანა - 464.6 ათასი ლარი;
- მწვანე ნარგავების მოვლა- პატრონობა, განვითარება- 33.9 ათასი ლარი;

• **განათლების სფერო დაფინანსდა - 2,533.6** ათასი ლარით, მათ შორის:

- ნინოწმინდის საბავშვო ბაღების გაერთიანება - 2,296.5 ათასი ლარი
- სკოლამდელი დაწესებულებების რეაბილიტაცია- 237.1 ათასი ლარი

• **კულტურა, ახალგაზრდობის ხელშეწყობა და სპორტი** - 1,367.7 ათასი ლარით, მათ შორის:

- სპორტის სფეროს განვითარება - 477.1 ათასი ლარი
- კულტურის ობიექტის დაფინანსება - 624.9 ათასი ლარი
- ტელე- რადიო მოუწყობლობა და საგამომცემლო საქმიანობა - 80.0 ათასი ლარი
- ტრადიციული და კალენდარული დღესასწაულების ღონისძიებები -53.3 ათასი ლარი
- საზოგადოებრივი და ახალგაზრდული ორგანიზაციების ხელშეწყობა - 11.4 ათასი ლარი
- გენდერული თანასწორობის ხელშეწყობა - 8.9 ათასი ლარი
- რელიგია - 112.2 ათასი ლარი

• **ჯანმრთელობისა და სოციალური უზრუნველყოფა დაფინანსდა** 1,359.3 ათასი ლარით, მათ შორის:

- ჯანმრთელობის დაცვა - 175.4 ათასი ლარი;
- სოციალური უზრუნველყოფა - 1,183.9 ათასი ლარი;

ორგ. კოდი	შემოსულობების დასახელება	2025 წლის გეგმა	საკასო შესრულება	შესრულება %
01 00	მმართველობისა და საერთო დანიშნულების ხარჯები	5,768.2	3,900.4	67.6
01 01 01	ნინოწმინდის მუნიციპალიტეტის საკრებულო	1,228.4	946.8	77.1
01 01 02	ნინოწმინდის მუნიციპალიტეტის მერია	3,852.0	2,823.8	73.3
01 02 04	მგფ-ის და სხვა ვალდებულებების დაფარვა	485.1	129.8	26.8
02 00	მუნიციპალური ინფრასტრუქტურის განვითარება	18,517.3	12,300.8	66.4
02 01	საგზაო ინფრასტრუქტურის განვითარება	10,618.5	7,447.6	70.1
02 02	წყლის სისტემების განვითარება	2,107.1	1,756.1	83.3
02 03	გარე განათება	443.4	332.7	75.0
02 04	მშენებლობა , ავარიული	120.0	62.4	52.0

	ობიექტების და შენობების რეაბილიტაცია			
02 06	კეთილმოწყობის ღონისძიებები	4,336.0	2,207.9	50.9
02 07	სოფლის მხარდაჭერის პროგრამის ფარგლებში განსახორციელებელი ღონისძიებები	639.0	384.2	60.1
02 08	საპროექტო დოკუმენტაციისა და საექსპორტო მომსახურების შესყიდვა	253.3	109.9	43.4
03 00	<b>დასუფთავება და გარემოს დაცვა</b>	634.0	498.5	78.6
03 01	დასუფთავება და ნარჩენების გატანა	594.0	464.6	78.2
03 02	მწვანე ნარგავების მოვლა-პატრონობა, განვითარება	40.0	33.9	84.8
04 00	<b>განათლება</b>	4,168.1	2,533.6	60.8
04 03	სკოლამდელი დაწესებულებების რეაბილიტაცია, მშენებლობა	1,283.4	237.1	18.5
04 04	ნინოწმინდის საბავშვო ბაღების გაერთიანება	2,884.7	2,296.5	79.6
05 00	<b>კულტურა, ახალგაზრდობის ხელშეწყობა და სპორტი</b>	1,677.7	1,367.7	81.5
05 01	სპორტის სფეროს განვითარება	596.0	477.1	80.1
05 02	კულტურის ობიექტის დაფინანსება	780.5	624.9	80.1
05 03	ტელე- რადიო მოუწყობლობა და საგამომცემლო საქმიანობა	80.0	80.0	100
05 04	ტრადიციული და კალენდარული დღესასწაულების ღონისძიებები	63.0	53.3	84.5
05 05	საზოგადოებრივი და ახალგაზრდული ორგანიზაციების ხელშეწყობა	16.0	11.4	71.2
05 06	გენდერული თანასწორობის ხელშეწყობა	15.9	8.9	55.8
05 07	რელიგია	126.3	112.2	88.8
06 00	<b>ჯანმრთელობისა დაცვა და სოციალური უზრუნველყოფა</b>	1,747.2	1,359.3	77.8
06 01	ჯანმრთელობის დაცვა	215.9	175.4	81.3

06 02	სოციალური უზრუნველყოფა	1,531.3	1,183.9	777.3
<b>ჯამი</b>		<b>32,512.5</b>	<b>21,960.2</b>	<b>67.5</b>

2025 წლის გადასახდელების ნაწილში 11 თვის საკასო შესრულებამ შეადგინა 21,960.2 ათასი ლარი, რაც შესაბამისი პერიოდის გეგმის - 32,512.5 ათასი ლარის 67.5 %-ს შეადგენს.

**ნინოწმინდის მუნიციპალიტეტის 2024 წლის 11 თვის ბიუჯეტის გადასახდელებს ეკონომიკურ ჭრილში აქვს შემდეგი სახე:**

#	გადასახდელების დასახელება	ბიუჯეტის გადასახდელები			
		2025 წლის გეგმა	საკასო ხარჯი (11 თვე)	შესრულების %	%-ლი წილი
<b>I</b>	<b>ხარჯები</b>	<b>13,095.6</b>	<b>9,871.0</b>	75.4	<b>44.9</b>
1	შრომის ანაზღაურება	2,659.4	2,177.3	81.9	9.9
2	საქონელი და მომსახურება	2,874.6	1,937.8	67.4	8.8
3	პროცენტი	43.8	40.5	92.5	0.2
4	სუბსიდიები	5,208.3	4,149.8	79.7	18.9
5	გრანტები	126.7	110.0	86.8	0.5
6	სოციალური უზრუნველყოფა	1,561.5	1,196.4	76.6	5.5
7	სხვა ხარჯები	621.3	259.2	41.7	1.2
<b>II</b>	<b>არაფინანსური აქტივების ზრდა</b>	<b>18,975.6</b>	<b>11,999.9</b>	<b>63.2</b>	<b>54.6</b>
<b>III</b>	<b>ვალდებულებების კლება</b>	<b>441.3</b>	<b>89.3</b>	<b>20.2</b>	<b>0.4</b>
<b>გადასახდელების ჯამი</b>		<b>32,512.5</b>	<b>21,960.2</b>	<b>67.5</b>	<b>100</b>

შრომის ანაზღაურებაზე გაწეულმა ხარჯებმა შეადგინა 2,177.3 ათას ლარი, მისი ხვედრითი წილი მთლიან ასიგნებებში არის 9.9%.

საქონელზე და მომსახურებაზე გაწეულმა ხარჯებმა შეადგინა 1,937.8 ათასი ლარი, მისი წილი მთლიან ასიგნებებში 8.8 %-ია.

პროცენტების დაფარვის ხარჯებმა შეადგინა 40.5 ათასი ლარი, რაც ასიგნებების მთლიანი მოცულობის 0.2%-ია.

სუბსიდიის სახით გაწეული ხარჯი შეადგენს 4,149.8 ათას ლარს, მისი

ხვედრითი წილი მთლიან მოცულობაში არის 18.9%.

გრანტების სახით გაწეული ხარჯი შეადგენს 110.0 ათას ლარს, მთლიანი მოცულობის 0.5%

სოციალურ უზრუნველყოფაზე გაწეულმა ხარჯებმა შეადგინა 1,196.4 ათასი ლარი, მთლიანი მოცულობის 5.5%.

სხვა ხარჯებზე გაიხარჯა 259.2 ათასი ლარი, რაც მთლიანი ასიგნებების 1.2%-ია.

არაფინანსური აქტივების ზრდამ შეადგინა 11,999.9 ათასი ლარი, რაც მთლიანი ხარჯების \_ 54.6%-ია.

ვალდებულებების კლებაზე მიიმართა 89.3 ათასი ლარი, ხვედრითი წილი \_ 0.4%-ია.

### ნინოწმინდის მუნიციპალიტეტის 2025 წლის ბიუჯეტის გადასახდელები (11 თვის საკასო შესრულება 21,960.2 ათასი ლარი)

